

RIVEDIL SUPER BRILLIANT ERIKOISMAALI ASENNUSOHJE

TUOTEKUVAUS:

Super Brilliant on sisustusmaali, jossa on paljon kimalletta. Matta, kangasmainen pinta on täynnä hopeista kimallostusta. Uusi näyttävä erikoismaali.

POHJA JA ESIKÄSITTELYT

Pohjan tulee olla sileä, kiinteä, ehjä, kuiva ja puhdas. Pohja käsitellään ensin Decor Fondo primerilla. Yleensä yksi kerros riittää. Litralta Decor Fondo primeria käsittelee n.10-12 m² sileää pintaa. Avaa primer astia ja sekoita n. 5% vettä ja huolellisesti. Primeri on väriltään valkoinen. Levitä Decor Fondo primer pensselillä/telalla. Anna kuivua 12-24h. Hio primeroitu kuivunut pohja kevyesti hienolla (120) hiekkapaperilla ennen Sinfonian levitystä. Poista hiontapöly.

SEKOITTAMINEN JA VÄRIN LISÄÄMINEN

Avaa astia ja sekoita valmis Pulvere di Stelle Super Brilliant. Erikoisvärien väripasta on yleensä lisätty suoraan astiaan ja jos käytät TN väripastoja lisää se tässä vaiheessa Super Brilliantin joukkoon. Tarkista että väriaineen määrä on oikeassa suhteessa haluttuun värisävyyteen. Sekoita väriaine ja Super Brilliant huolellisesti erikseen ja yhdessä. Kun väri on sekoitettu hyvin joukkoon lisää vielä tarvittava määrä Stella Glitter kimalteita. Jotta kimalteet toimivat parhaiten, sekoita ne maalin joukkoon juuri ennen maalausta. Suosittelemme aina mallipalan tekoa halutusta värisävystä. Super Brilliant on vesiohenteinen.

1.KERROKSEN LEVITTÄMINEN

Levitä ohut ensimmäinen kerros erikoissiveltimellä (100 mm). Anna pinnan kuivua kokonaan, vähintään 8–12 tuntia, riippuen lämpötilasta.

2.KERROKSEN LEVITTÄMINEN JA PINNAN VIIMEISTELY

Levitä toinen kerros samalla tavalla kuin ensimmäinen kerros erikoissiveltimellä. Kun pinta on vielä märkä, tasoita se teräslastalla. Kuivuttuaan pinta on valmis. Pinta voidaan suojata Hydro Finish Opaco suoja-aineella tai kovemman kulutuksen paikoissa esim Rivedil Scudo Epoxy tuotteella. Huomioi, että suoja-aineet vaikuttaa hieman värisävyyteen. Levitä suoja-aine sienellä hyvin ohuina kerroksina, varo valumia.

HUOMIOITAVAA

Pinnoitteen käyttömäärä voi vaihdella asennustavan mukaan. Suosittelemme mallikappaleen tekoa ennen aloittamista.

PAKKAUSKOOT

Decor Fondo 0,75L / 2,5L / 4L ja 15L astia.

Pulvere di Stelle Super Brilliant 2,5 l + 90 g kimalle ja 4 l + 150 g kimalle.

TN väriaine 0,02 l / 0,04L / 0,2L ja 0,75L astia.

TN speciale väripastat

RIITTOISUUS

2,5 l astia noin 3 –4 m² valmista pintaa (2 kerrosta).

4 l astia noin 6 – 7 m² valmista pintaa (2 kerrosta).

ASENNUSVIDEO:

<https://www.youtube.com/watch?v=417EocqVz20>

VALMISTAJA

Rivedil Italia.


MAAHANTUOJA:

Decos Oy


Tämän käyttöohjeen on koennut tuotteen valmistaja, Rivedil äärimmäisen huolellisesti. Rivedil tai Decos Oy eivät kuitenkaan ole vastuussa mistään suorasta tai epäsuorasta vahingosta, mikä voi sattua käytettäessä tässä olevia tietoja tuotteesta.




Pohjustaminen
Decor Fondo
primerilla



1th COAT BY BRUSH
1.krs levitys
erikoissivelti-
mellä



2nd COAT BY BRUSH
2.krs levitys
erikoissivelti-
mellä



LESS THE SURFACE BY STAIN
STEEL TROWEL
2.kerroksen
tasoitus
teräslastalla



Valmis Super
Brilliant pinta

