

RIVEDIL TERRA NOSTRA STUCCOLAASTIN ASENNUSOHJE DAMASCATO

TUOTEKUVAUS

Terra Nostra on perinteinen hieno kalkkilaasti sisätilojen viimeistelyyn. Damascato tekniikalla syntyy varsin vähällä vaivalla eloisaa pintaa. Tee aina mallipala ennen työn aloitusta.

POHJA JA ESIKÄSITTELYT

Pohjan tulee olla sileä, kiinteä, ehjä, kuiva ja puhdas. Pohja käsitellään ensin Decor Fondo primerilla. Tarvittaessa primerointi tehdään kaksi kertaa. Litralta Decor Fondo primeria käsittelee n.10-12 m² sileää pintaa. Avaa primer astia ja sekoita n. 5 - 10% vettä ja huolellisesti. Primeri on väriltään valkoinen. Levitä Decor Fondo primer pensselillä tai telalla. Anna kuivua 12-24h. Hio primeroitu kuivunut pohja kevyesti hienolla (120) hiekkapaperilla ennen stuccolaastin levitystä. Poista hiontapöly.

VÄRIN SEKOITUS

Sekoita ensin huolellisesti valmis stuccolaasti sen jälkeen sekoita väripasta huolellisesti ennen kuin sekoitat sen stuccolaastiin. Stuccolaasti on vesiohenteinen. Tarkista että väripastan määrä on oikea suhteessa haluttuun värisävyyteen. Suosittelemme aina mallipalan tekoa halutusta värisävystä.

1. KERROKSEN LEVITYS TELALLA

Levitä ensimmäinen kerros stuccolaastia telalla. Anna pinnan kuivua 6-8 tuntia.

2. KERROKSEN LEVITYS JA TASOITUS

Levitä toinen kerros telalla sinne tänne ristikkäisin vedoin tai läiskinä, riippuen miten eloisan pinnan haluat. Käy läpi pinta lastalla välittömästi. Anna pinnan kuivahtaa ja tiivistä sitä stuccolastalla, jolloin se kiillottuu.

VIIMEISTELY EFEKTIVAHALLA

Levitä pinnalle stuccolastalla tai sienellä värillistä Cera D'Arte Cangiante vahaa. Annan vahan kuivua hetken aikaa, jonka jälkeen kiillota vaha. Kuivumisaika on 6 - 12 h.

HUOMIOITAVAA

Pinnoitteen käyttömäärä voi vaihdella paikallisten olosuhteiden mukaan. Suosittelemme mallikappaleen tekoa ennen aloittamista.

PAKKAUSKOOT

Decor Fondo 0,75L / 2,5L / 4L ja 15L astia.
Stuccolaasti 4 L ja 15 L astia.
TN väriaine 0,02 l / 0,04L / 0,2L ja 0,75L astia.
Cera D'Arte Cangiante vaha 0,75 L.

TYÖVÄLINEET

Pensseli, tela, sekoitin ja stuccolasta.

RIITTOISUUS

4 litralta stuccolaastia käsittelee n. 10 - 12 m² (2 krs)
15 litralta n. 35 - 40 m² (2 krs).

KOOSTUMUS

Kalkki, hartsi ja pigmentit.

VALMISTAJA

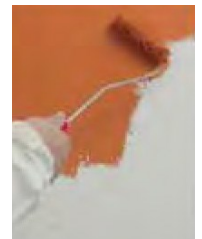
Rivedil Italia.

ASENNUSVIDEO


<https://www.youtube.com/watch?v=y6aedFPXo2Q>



Pohjustus Decor Fondo primerilla




1. kerroksen levitys telalla



2. kerroksen levitys telalla



Vahaus värillisellä vahalla



Valmis Damascato pintaa

Tämän käyttöohjeen on koennut tuotteen valmistaja, Rivedil äärimmäisen huolellisesti. Rivedil tai Decos Oy eivät kuitenkaan ole vastuussa mistään suorasta tai epäsuorasta vahingosta, mikä voi sattua käytettäessä tässä olevia tietoja tuotteesta.